



صندوق الأمم المتحدة للسكان

وزارة التخطيط والتنمية الاقتصادية
Ministry of Planning and Economic
Development



توطين أهداف التنمية المستدامة في مصر

محافظة مطروح



تمهيد

ترتكز أجندة 2030 للتنمية المستدامة على مبدأ "عدم ترك أحد أو مكان خلف الركب" وهذا يعني أن التنمية المستدامة يجب أن تشمل جميع الفئات والأماكن بدون أي تفرقة. وهذا يتطلب بذل جهد كبير خصوصًا في الدول كبيرة الحجم من حيث عدد السكان والمساحة مثل جمهورية مصر العربية. لذا، تولي الدولة المصرية اهتمامًا متزايدًا بعملية توطين أهداف التنمية المستدامة لما لها من أثر في تحقيق النمو الاحتوائي والمستدام والتنمية الإقليمية المتوازنة باعتبارهما من أهم الركائز الأساسية للاستراتيجية الوطنية للتنمية المستدامة: رؤية مصر 2030.

وحتى تستطيع السلطات المحلية المشاركة بفاعلية في عملية توطين أهداف التنمية المستدامة، فكان من الضروري توافر بيانات تحدد وضع كل محافظة في مؤشرات أهداف التنمية المستدامة ومستهدفات المؤشرات لكل محافظة في 2030 مرتكزة على الوضع الحالي والطموح للوصول إلى مستهدفات أهداف التنمية المستدامة على المستوى القومي.

ولتحقيق هذا الهدف المهم، قامت الحكومة المصرية ممثلة في وزارة التخطيط والتنمية الاقتصادية في منتصف عام 2019، بالشراكة مع صندوق الأمم المتحدة للسكان (UNFPA)، بإعداد تقرير لتوطين أهداف التنمية المستدامة لكل محافظة، بإجمالي 27 تقريرًا يغطي كافة المحافظات. وتهدف تلك التقارير إلى تقديم لمحة عامة عن وضع بعض مؤشرات أهداف التنمية المستدامة، حيث تم تحديد مستهدفات لـ 32 مؤشرًا على مستوى المحافظات، وفقًا لتوافر البيانات ومقارنتها بمستهدفات 2030. هذا بالإضافة إلى تسليط الضوء على جهود وأولويات تنفيذ أهداف التنمية المستدامة، وتقديم توصيات ومقترحات للإسراع من تنفيذ تلك الأهداف ومواجهة التحديات التي تحول دون تحقيقها. وتعتمد تلك التقارير في الأساس على الدراسات المرجعية والبيانات التي قام بإعدادها وتجميعها فريق خبراء من المركز المصري لبحوث الرأي العام (بصيرة)، وتعد هذه النسخة من التقارير الإصدار الأول لها والتي سوف يتم تحديثها سنويًا لتضمين المزيد من المؤشرات كلما أتيحت البيانات.

مؤشرات التنمية المستدامة على مستوى المحافظات، والغرض منها

يتم تقييم تحقيق أهداف التنمية المستدامة من خلال قياس 231 مؤشرًا، وفي بعض الأحيان يضم المؤشر الواحد أكثر من مؤشر فرعي. تم تجميع قيم 32 مؤشرًا/مؤشرًا فرعيًا متعلقًا بأحد عشر هدفًا يتوافر له بيانات عن الوضع الحالي على مستوى المحافظات وذلك لتحديد مدى اتساق الجهود مع المستهدفات بحلول 2030 لتحقيق الأغراض التالية:




كيفية قراءة التقرير

يمثل قيم المؤشر على المستوي الوطني حتى 2030.	-----
تمثل المستهدفات الموضوعية للمؤشر بالمحافظة حتى عام 2030	
تمثل قياس المؤشر في سنة الأساس بالاعتماد على بيانات 2014/2015 حسب توافر البيانات	
تمثل قياس المؤشر في سنة 2017/2018 حسب توفر البيانات لهذا المؤشر	
هو الفرق بين الموقف الحالي للمؤشر والمستهدف الموضوع له في سنة 2030 على مستوى المحافظة	البعد عن مستهدف 2030
هي نسبة التغيير السنوية المطلوبة لهذا المؤشر صعودًا أو نزولًا للوصول إلى القيمة المستهدفة في 2030 على مستوى المحافظة	التغيير السنوي المستهدف حتى 2030
هو ترتيب المحافظة بالنسبة إلى باقي محافظات الجمهورية الـ 27 من حيث الأقرب / الأفضل تحقيقًا للمستهدف في هذا المؤشر (قياس البعد النسبي لمؤشر المحافظة عن المستهدف، وفي حالة مستهدف المؤشر = 0، يتم الاعتماد على البعد الرقمي)	الترتيب

محافظة مطروح

السكان

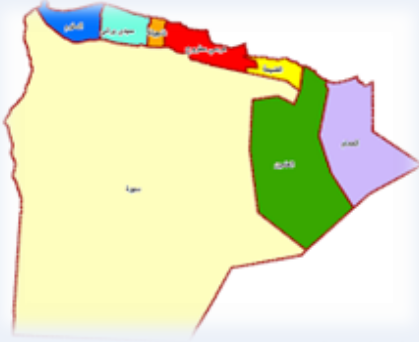


يبلغ عدد سكان محافظة مرسى مطروح 481.718 نسمة، حيث يشكل سكان مطروح حوالي 0.5% من إجمالي سكان مصر.

تبلغ نسبة إعالة الأطفال في مطروح 72.5%، وهي أعلى نسبة إعالة أطفال في الجمهورية، في حين تصل النسبة إلى 55.3% على المستوى الوطني وفقًا لبيانات تعداد 2017.

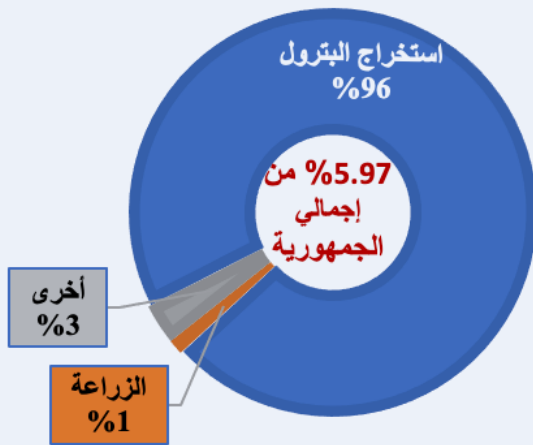
المصدر: تقدير أعداد السكان 1 يناير 2020 - مصر في أرقام - مارس 2020

المساحة



تبلغ المساحة الكلية لمحافظة مطروح 166.6 ألف كم²، في حين تبلغ نسبة المساحة المأهولة 1% من مساحة المحافظة.

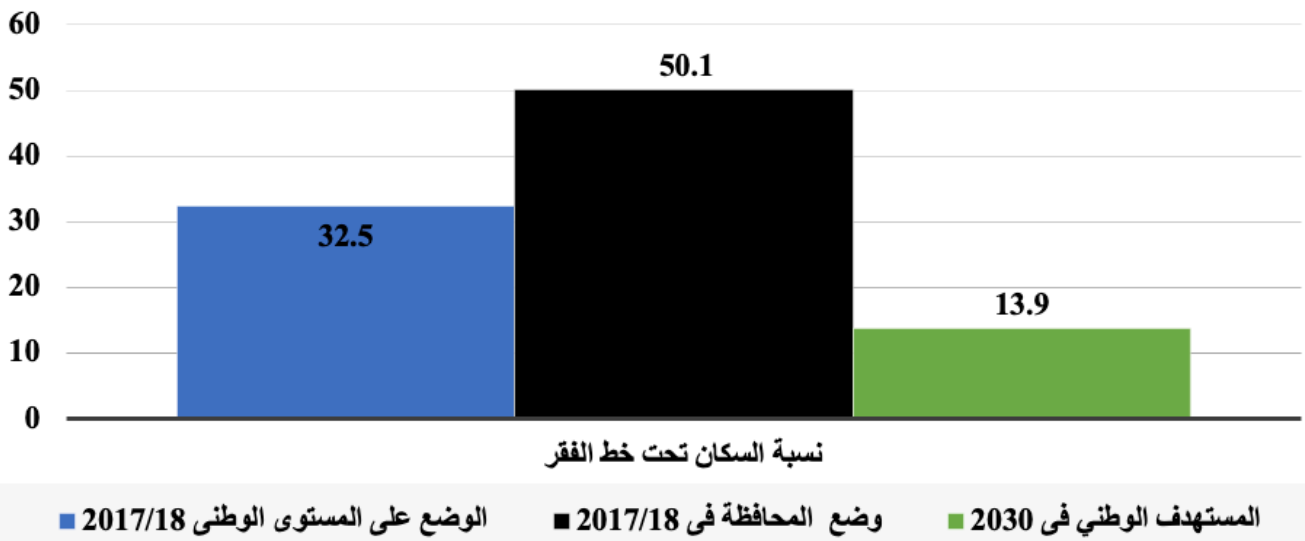
الناتج المحلي



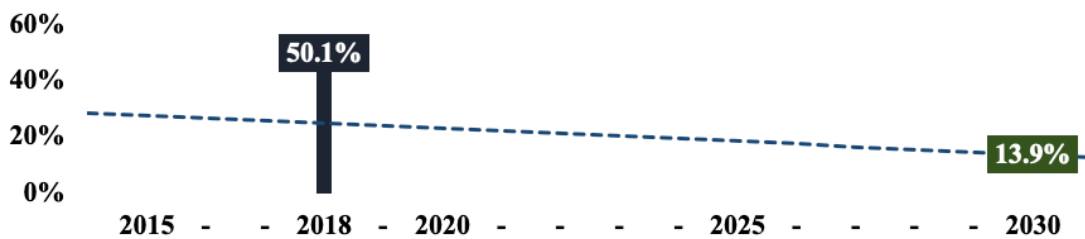
يبلغ معدل النمو الحقيقي للمحافظة حوالي 2.7%، وتساهم المحافظة بحوالي 5.97% من إجمالي الناتج القومي المحلي. يمثل قطاعا استخراج البترول والزراعة أكبر القطاعات الاقتصادية بالمحافظة.



بالنظر إلى عدم توافر بيانات معدلات الفقر لعام 2014/2015 للمحافظات الحدودية، وكذا عدم توافر مُستهدفات للمحافظة في هذا المؤشر، فقد تم استخدام متوسط المستهدف الوطني للمقارنة. وبناءً عليه، تشير بيانات عام 2017/2018 إلى تراجع ملحوظ في مؤشر المحافظة عن المتوسط الوطني.



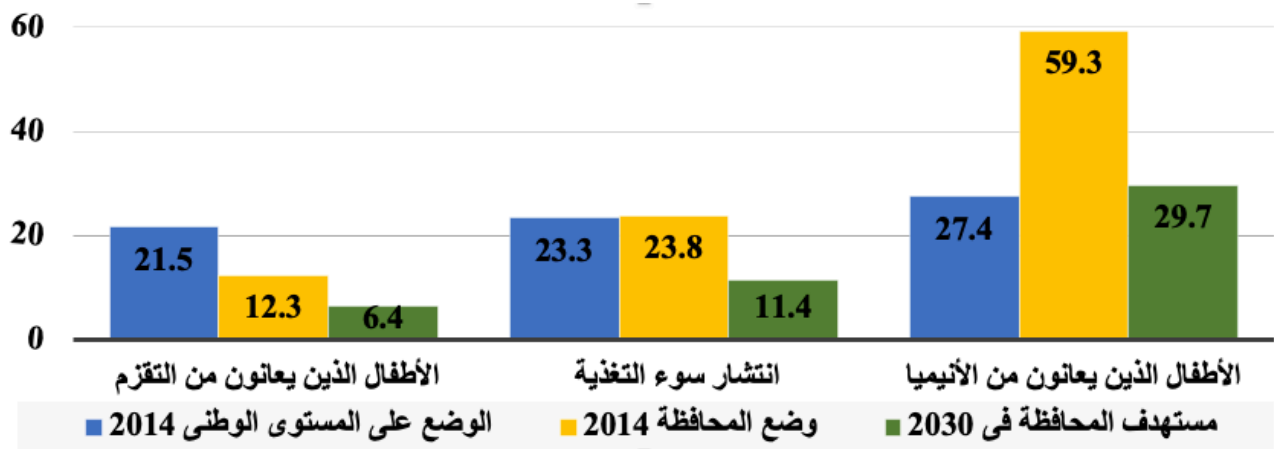
الترتيب	التغيير السنوي المستهدف حتى 2030	البعد عن مستهدف 2030	أحدث قياس للمؤشر	المؤشرات الأممية
NO	-3.02%	-36.2%	50.1%	1. نسبة السكان تحت خط الفقر الوطني



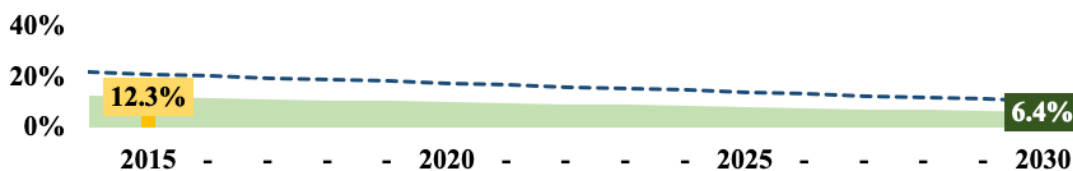
تم استخدام المستهدف الوطني في 2030 للمقارنة، نظرًا لعدم توافر مُستهدفات للمحافظة في هذا المؤشر



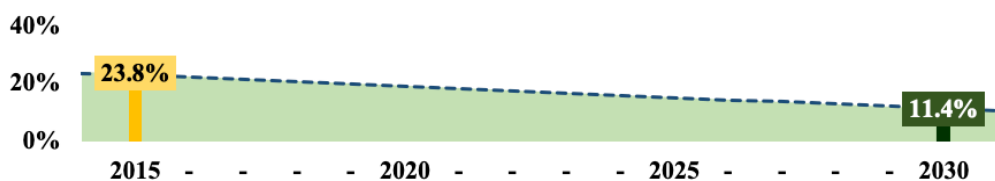
- تشير قيم المؤشرات الخاصة بالهدف الثاني -مقارنةً بالمتوسط الوطني- إلى:
- تقدم المحافظة في مؤشر الأطفال الذين يعانون من التقزم.
- تراجعها في مؤشري: معدل انتشار الأنيميا (بشكل ملحوظ)، ومعدل انتشار سوء التغذية (بشكل بسيط).



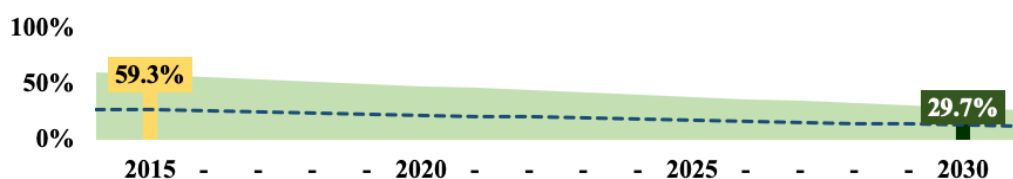
الترتيب	التغيير السنوي المستهدف حتى 2030	البعد عن مستهدف 2030	أحدث قياس للمؤشر	المؤشرات الأممية
10	-0.39%	-5.9%	12.3%	2. الطول بالنسبة للعمر (التقزم)



الترتيب	التغيير السنوي المستهدف حتى 2030	البعد عن مستهدف 2030	أحدث قياس للمؤشر	المؤشرات الأممية
12	-0.83%	-12.4%	23.8%	3. انتشار سوء التغذية - الهزال

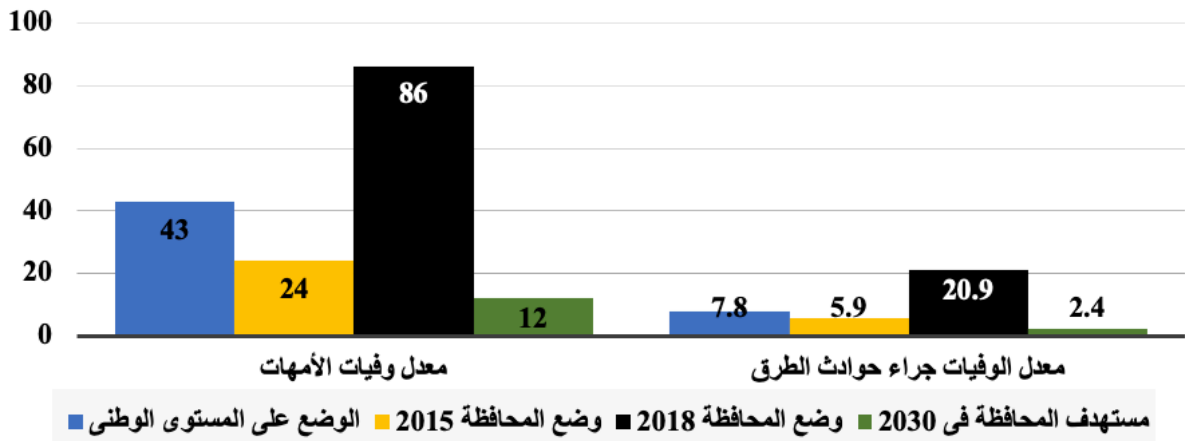


الترتيب	التغيير السنوي المستهدف حتى 2030	البعد عن مستهدف 2030	أحدث قياس للمؤشر	المؤشرات الأممية
8	-1.97%	-29.6%	59.3%	4. انتشار الأنيميا بين الأطفال

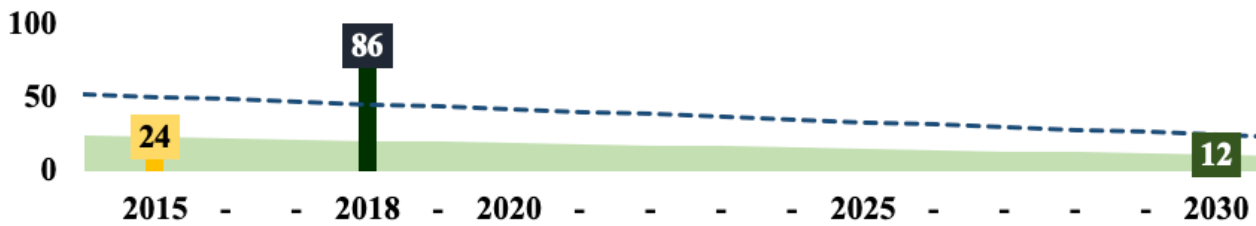




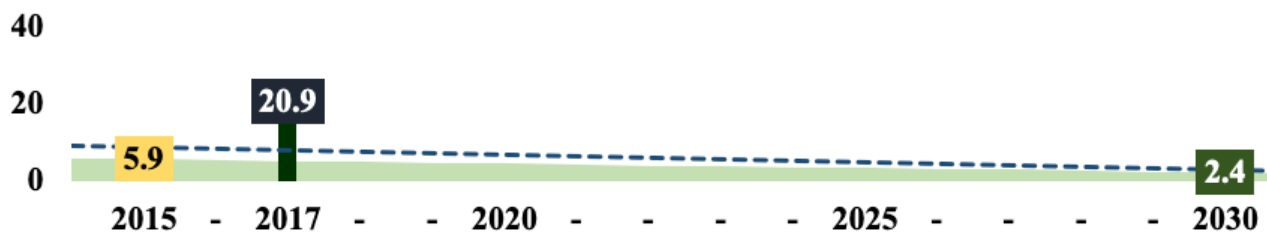
تشير البيانات الخاصة بالصحة والصحة الإيجابية إلى تراجع المحافظة بشكل ملحوظ في قيم مؤشرات: "معدل الوفيات النفاسية" و"وفيات حوادث الطرق" ..



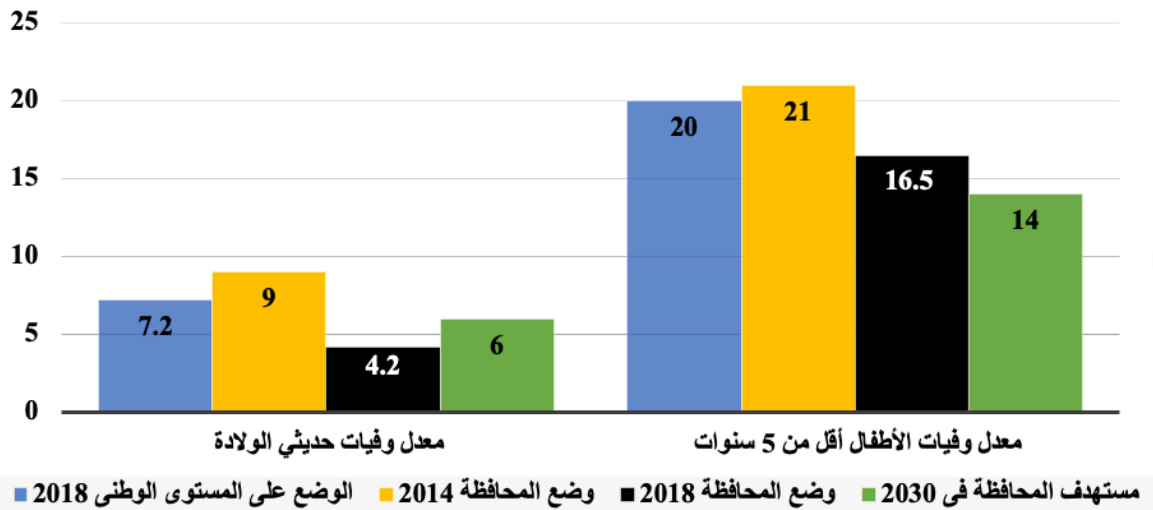
الترتيب	التغيير السنوي المستهدف حتى 2030	البعد عن مستهدف 2030	أحدث قياس للمؤشر	المؤشرات الأمامية
24	-6.17	-74	86	5. معدل الوفيات النفاسية لكل 100.000 مولود



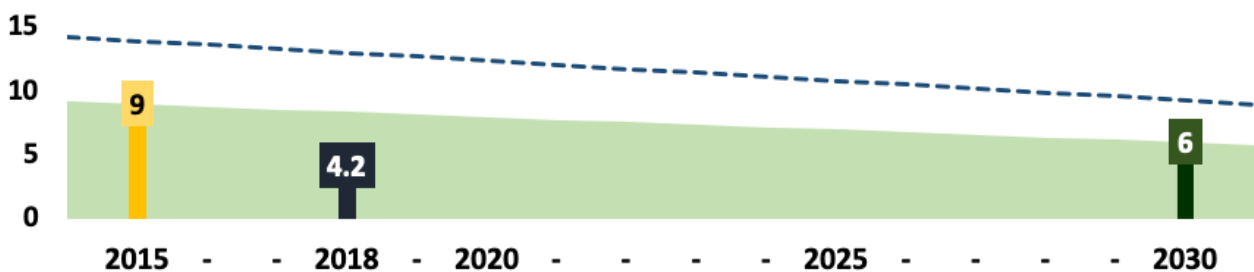
الترتيب	التغيير السنوي المستهدف حتى 2030	البعد عن مستهدف 2030	أحدث قياس للمؤشر	المؤشرات الأمامية
25	-1.42	-18.5	20.9	6. معدل الوفيات بسبب حوادث الطرق لكل 100.000



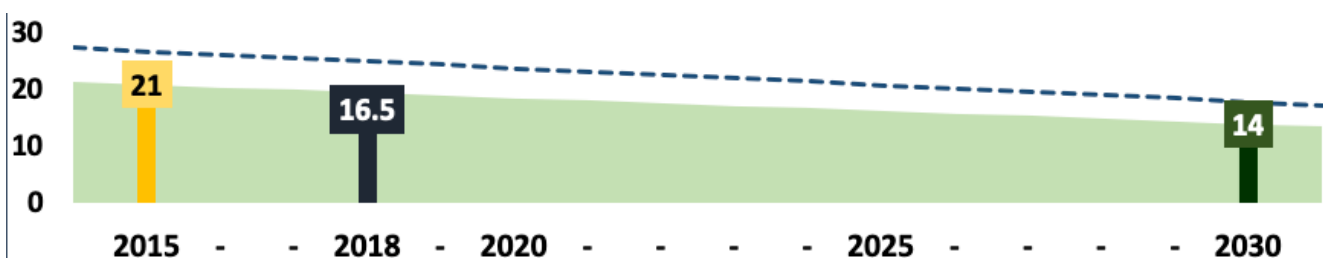
بينما تشير البيانات إلى انخفاض قيم مؤشري "وفيات حديثي الولادة" و"وفيات الأطفال أقل من 5 سنوات" بمرسى مطروح بين عامي 2014 و2018، مما يدل على تحسن الخدمة الصحية في هذا التخصص. ونجحت المحافظة في الوصول إلى مستهدف عام 2030 الخاص بخفض وفيات حديثي الولادة.



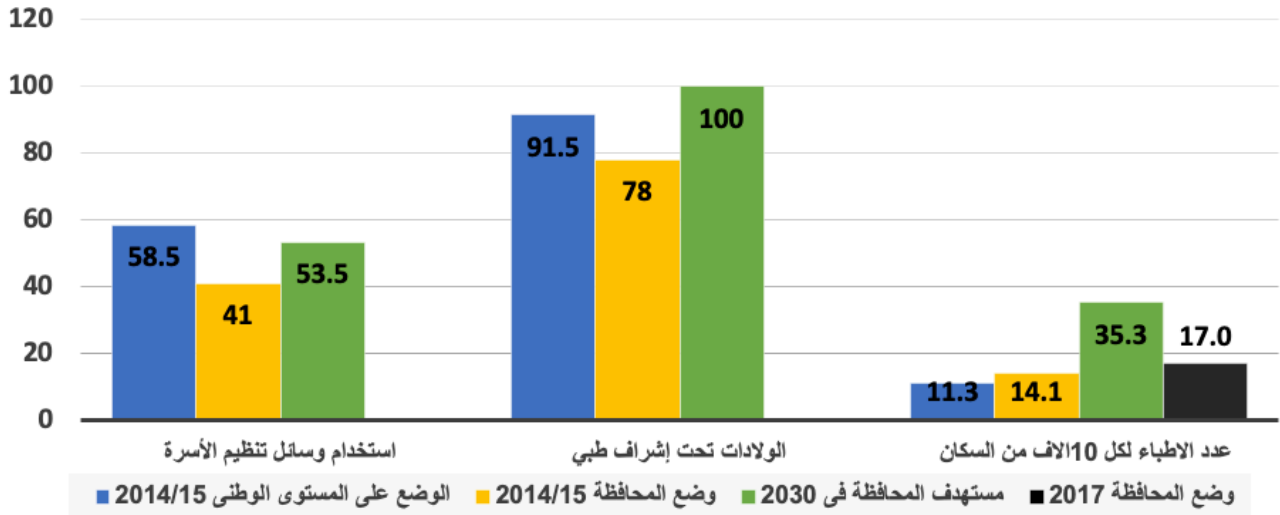
المؤشرات الأممية	أحدث قياس للمؤشر	البعد عن مستهدف 2030	التغيير السنوي المستهدف حتى 2030	الترتيب
8. معدل وفيات الأطفال حديثي الولادة لكل 1000 مولود	4.2	1.8	تم تحقيق المستهدف	17



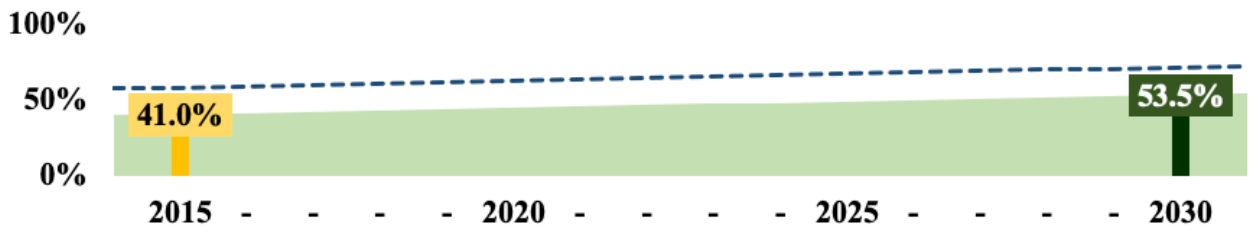
المؤشرات الأممية	أحدث قياس للمؤشر	البعد عن مستهدف 2030	التغيير السنوي المستهدف حتى 2030	الترتيب
9. معدل وفيات الأطفال أقل من 5 سنوات لكل 1000 طفل	16.5	-2.5	-0.21	19



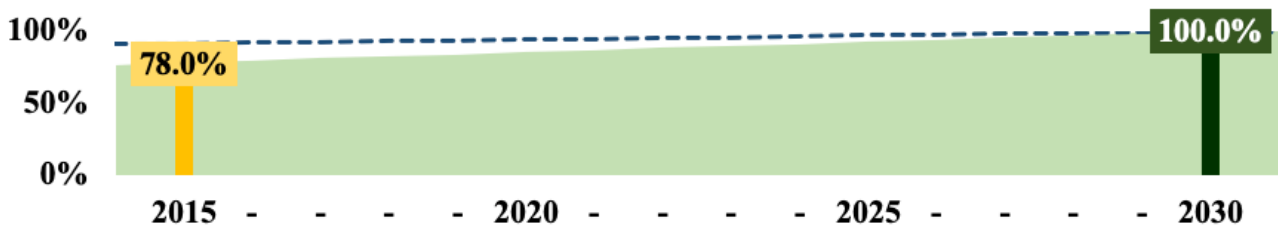
في حين تشير باقي مؤشرات الصحة والصحة الإنجابية إلى تراجع المحافظة عن المتوسط الوطني في مؤشري "استخدام وسائل تنظيم الأسرة" و"الولادات تحت إشراف طبي" ..



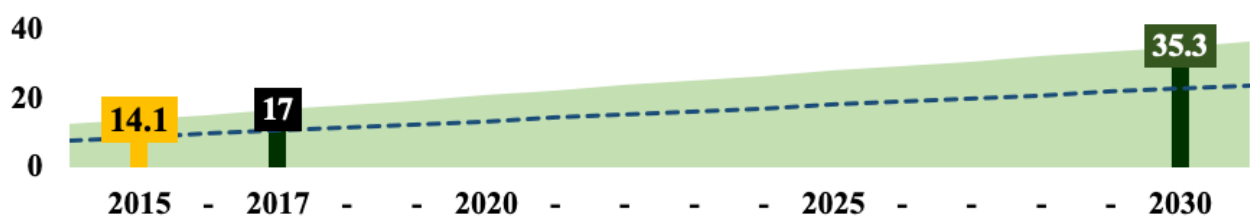
الترتيب	التغيير السنوي المستهدف حتى 2030	البعد عن مستهدف 2030	أحدث قياس للمؤشر	المؤشرات الأممية
15	0.83%	-12.5%	41.0%	10. نسبة استخدام وسائل تنظيم الأسرة



الترتيب	التغيير السنوي المستهدف حتى 2030	البعد عن مستهدف 2030	أحدث قياس للمؤشر	المؤشرات الأممية
14	1.47%	-22.0%	78.0%	11. نسبة الولادة التي يشرف عليها أخصائيون مدربون

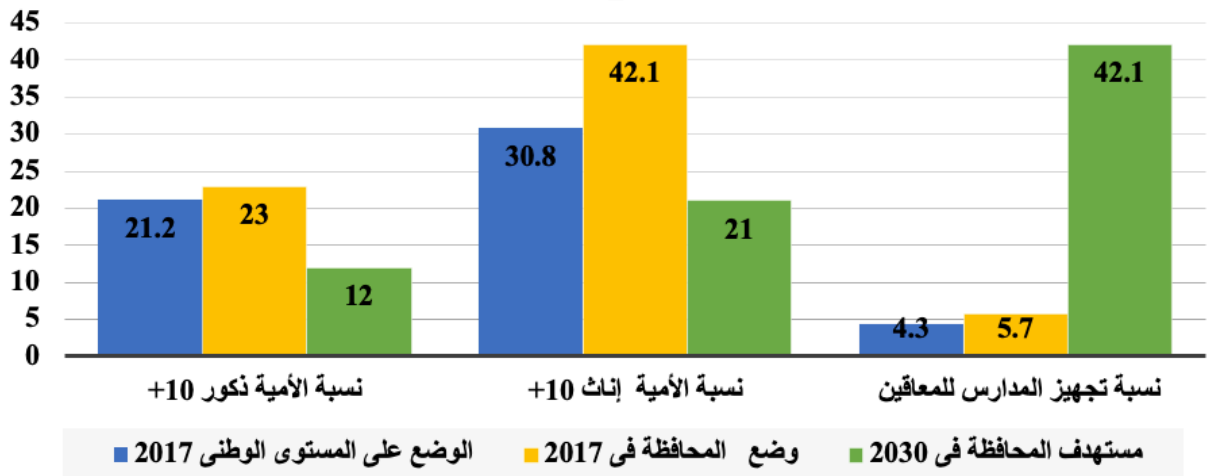


الترتيب	التغيير السنوي المستهدف حتى 2030	البعد عن مستهدف 2030	أحدث قياس للمؤشر	المؤشرات الأممية
3	1.41	-18.3	17	12. نسبة الأطباء البشريين لكل 10 آلاف من السكان

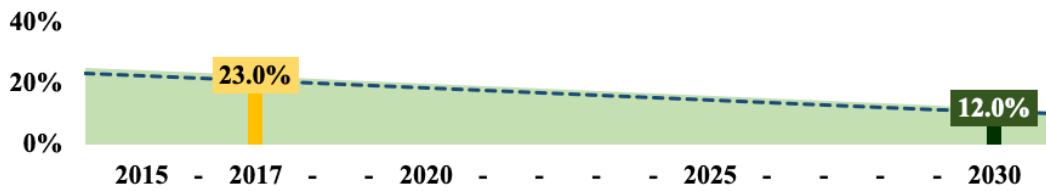




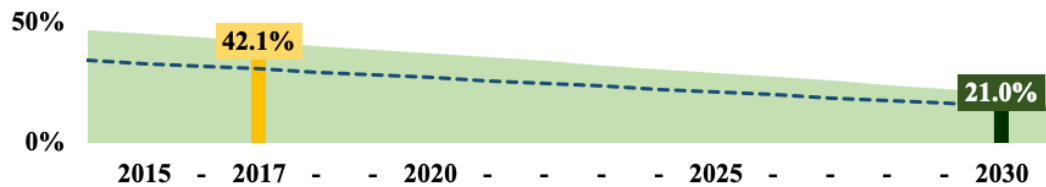
تشير قيم المؤشرات الخاصة بهدف التعليم الجيد، إلى تقدم المحافظة عن المتوسط الوطني في مؤشر "نسبة تجهيز مدارس للطلاب من ذوي الاحتياجات الخاصة"، وتراجعها في مؤشر "معدلات الأمية".



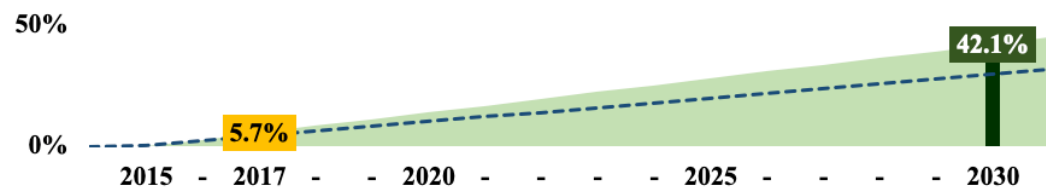
الترتيب	التغيير السنوي المستهدف حتى 2030	البعد عن مستهدف 2030	أحدث قياس للمؤشر	المؤشرات الأممية
2	-0.85%	-11.00%	23.0%	13. نسبة الأمية في الذكور



10	-1.62%	-21.1%	42.1%	14. نسبة الأمية في الإناث
----	--------	--------	-------	---------------------------




14	2.80%	-36.4%	5.7%	15. نسبة المدارس المجهزة للمعاقين
----	-------	--------	------	-----------------------------------

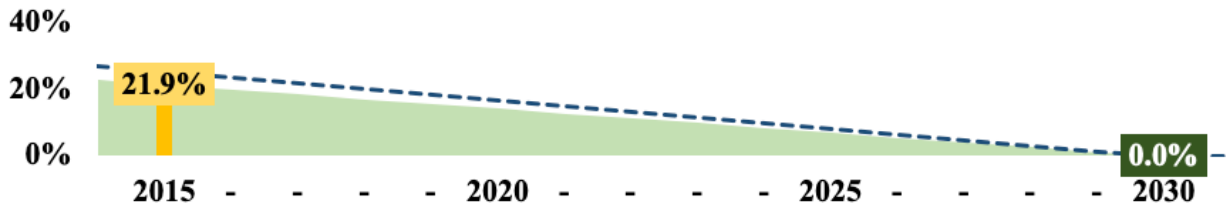




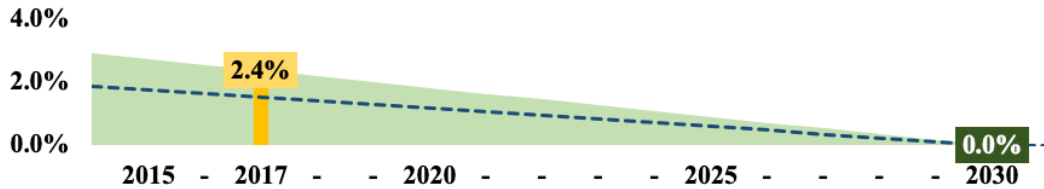
- تشير قيم المؤشرات الخاصة بمواجهة العنف والممارسات الضارة -مقارنةً بالمتوسط الوطني- إلى ما يلي:
- ارتفاع نسبة الزواج المبكر في المحافظة.
- التراجع الملحوظ في معدل تعرض السيدات للعنف الجسدي.



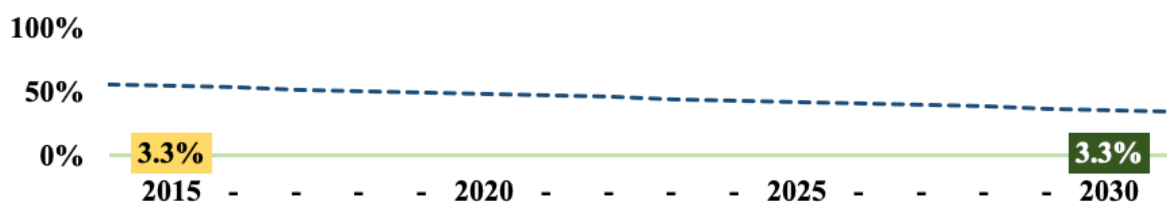
الترتيب	التغيير السنوي المستهدف حتى 2030	البعد عن مستهدف 2030	أحدث قياس للمؤشر	المؤشرات الأممية
9	-1.46%	-21.9%	21.9%	16. نسبة السيدات في الفئة العمرية (15-49) اللاتي سبق لهن الزواج وتعرضن لعنف بدني



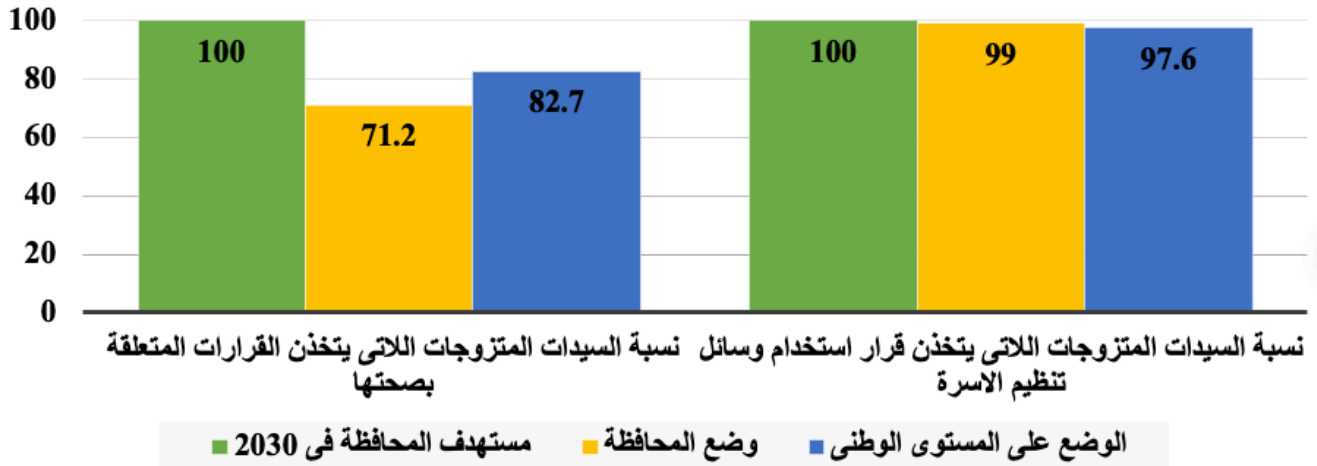
الترتيب	التغيير السنوي المستهدف حتى 2030	البعد عن مستهدف 2030	أحدث قياس للمؤشر	المؤشرات الأممية
14	-0.18%	-2.4%	2.4%	17. نسبة الإناث 0-18 سنة و متزوجات حالياً



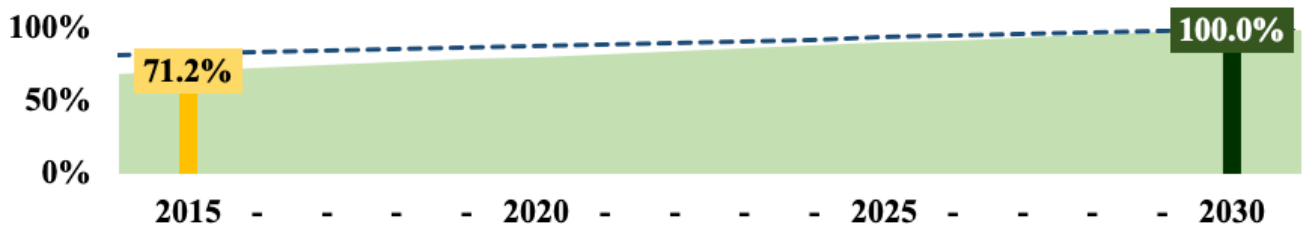
الترتيب	التغيير السنوي المستهدف حتى 2030	البعد عن مستهدف 2030	أحدث قياس للمؤشر	المؤشرات الأممية
1	تم تحقيق المستهدف	0.0%	3.3%	18. نسبة الإناث 0-19 سنة اللاتي تم ختانهن أو متوقع ختانهن



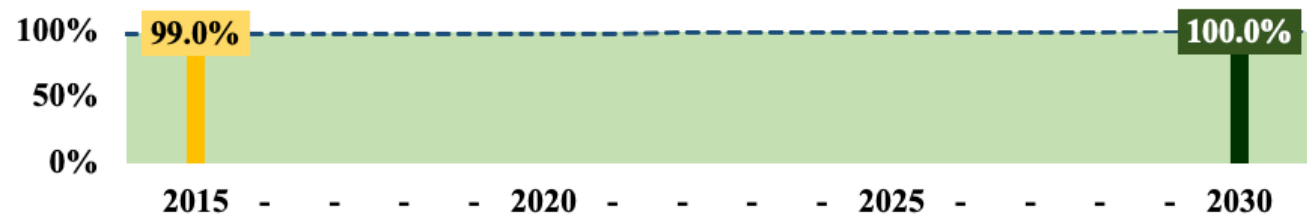
- بينما تشير قيم المؤشرات الخاصة بتمكين المرأة -مقارنةً بالمتوسط الوطني- إلى:
- تراجع المحافظة في مؤشر "نسبة السيدات اللاتي يتخذن القرارات المتعلقة برعايتهن الصحية".
- تقدم المحافظة في مؤشر "نسبة السيدات اللاتي يتخذن قرار استخدام وسائل تنظيم الأسرة".



المؤشرات الأممية	أحدث قياس للمؤشر	البعد عن مستهدف 2030	التغيير السنوي المستهدف حتى 2030	الترتيب
19. نسبة المتزوجات حالياً (15-49) سنة اللاتي يتخذن القرارات الخاصة برعايتهن الصحية	71.2%	-28.8%	1.92%	21



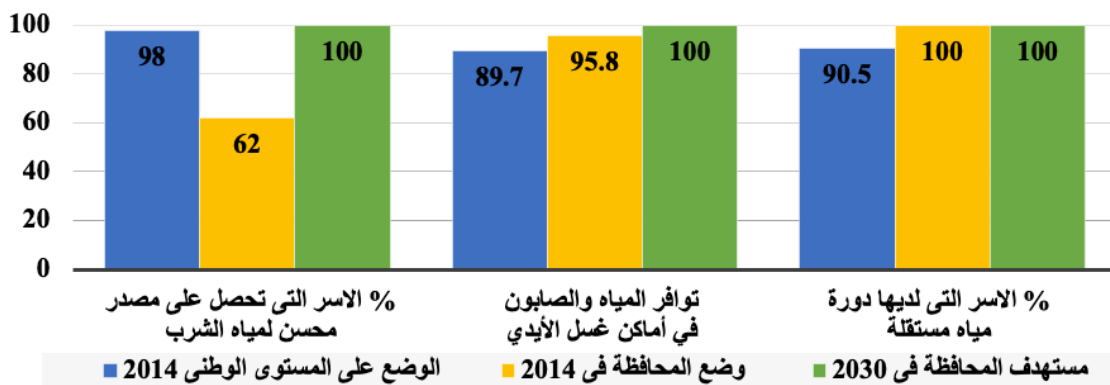
المؤشرات الأممية	أحدث قياس للمؤشر	البعد عن مستهدف 2030	التغيير السنوي المستهدف حتى 2030	الترتيب
20. نسبة المتزوجات (15-49) سنة اللاتي يتخذن القرارات الخاصة باستخدام وسائل تنظيم الأسرة	99.0%	-1.0%	0.07%	7



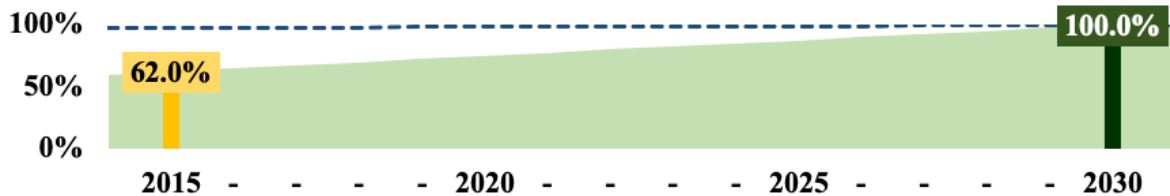


تشير قيم المؤشرات إلى ما يلي:

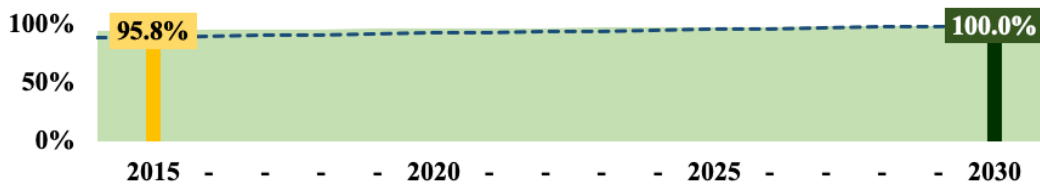
- تحقيق محافظة مطروح للمستهدف في مؤشر "نسبة الأسر التي لديها دورة مياه مستقلة".
- تقدم عن المتوسط الوطني في مؤشر "توافر المياه والصابون في مرافق غسل الأيدي".
- تراجعها في مؤشر "نسبة الأسر التي تحصل على مصدر مُحسّن لمياه الشرب".



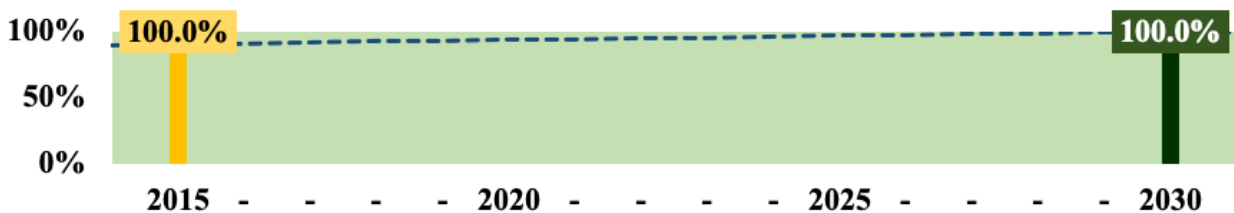
الترتيب	التغيير السنوي المستهدف حتى 2030	البعد عن مستهدف 2030	أحدث قياس للمؤشر	المؤشرات الأمامية
8	2.53%	-38.0%	62.0%	21. نسبة الأسر التي لديها مصدر محسن لمياه الشرب



الترتيب	التغيير السنوي المستهدف حتى 2030	البعد عن مستهدف 2030	أحدث قياس للمؤشر	المؤشرات الأمامية
5	0.28%	-4.2%	95.8%	22. نسبة السكان الذين تتوافر لديهم مرافق غسل اليدين بالصابون والمياه

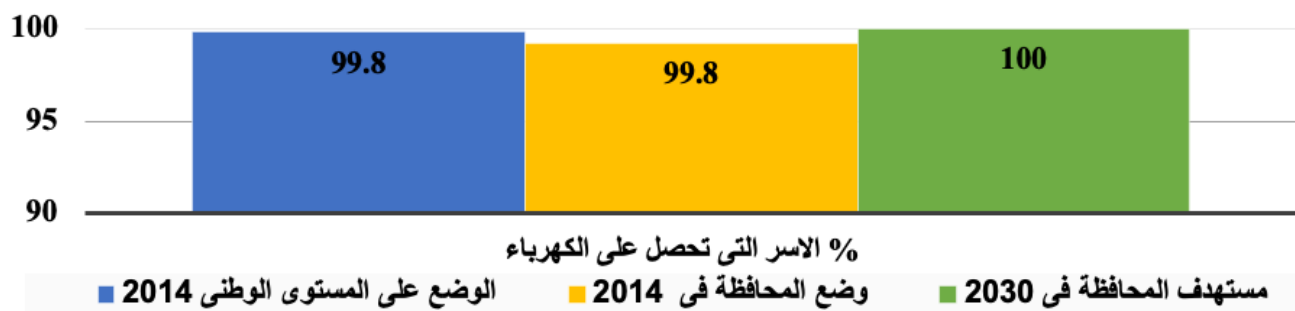


الترتيب	التغيير السنوي المستهدف حتى 2030	البعد عن مستهدف 2030	أحدث قياس للمؤشر	المؤشرات الأمامية
1	تم تحقيق المستهدف	0.0%	100.0%	23. نسبة الأسر التي لديها دورة مياه مستقلة






المُستهدف هو الوصول إلى 100% من حصول الأسر على الكهرباء في محافظة مطروح، وهو ما يتطلب زيادة معدل الحصول على الكهرباء بنسبة 0.01% سنويًا. وتشير بيانات تعداد السكان لعام 2017 إلى أن معظم المحافظات قد شهدت ثباتًا في نسبة الأسر المتصلة بالكهرباء، وتحقيقها -أو اقترابها من تحقيق- التغطية الشاملة.



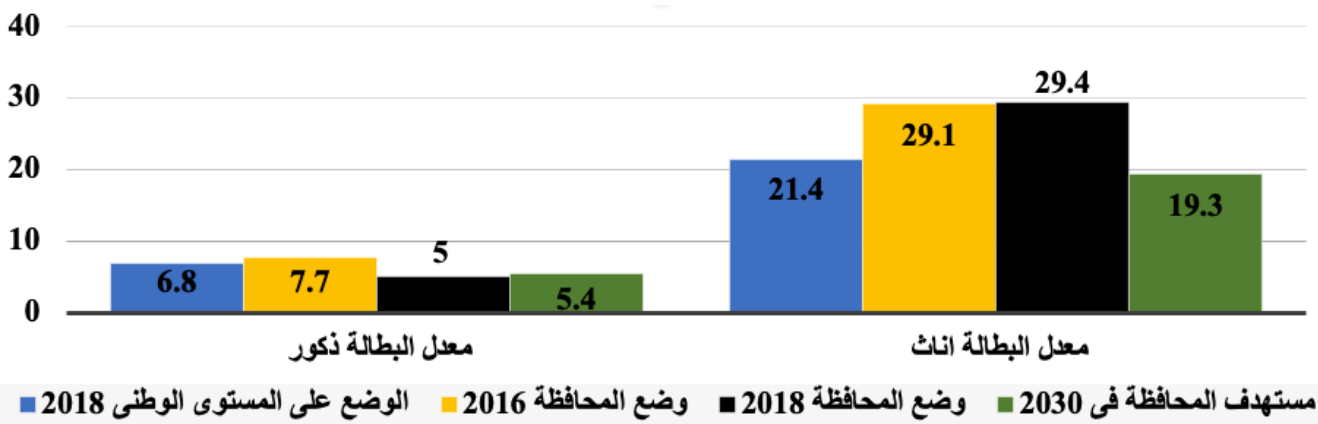
الترتيب	التغيير السنوي المستهدف حتى 2030	البعد عن مستهدف 2030	أحدث قياس للمؤشر	المؤشرات الأممية
3	0.01%	-0.2%	99.8%	24. نسبة السكان المستفيدين من خدمات الكهرباء



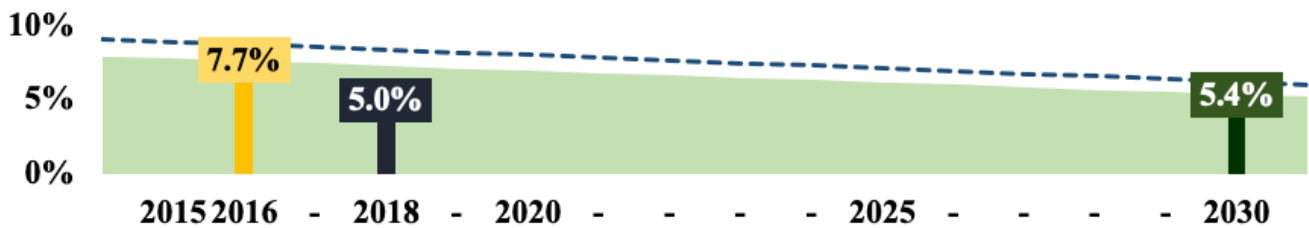


تشير قيم المؤشرات الخاصة بالعمل اللائق -مقارنةً بالمتوسط الوطني- إلى:

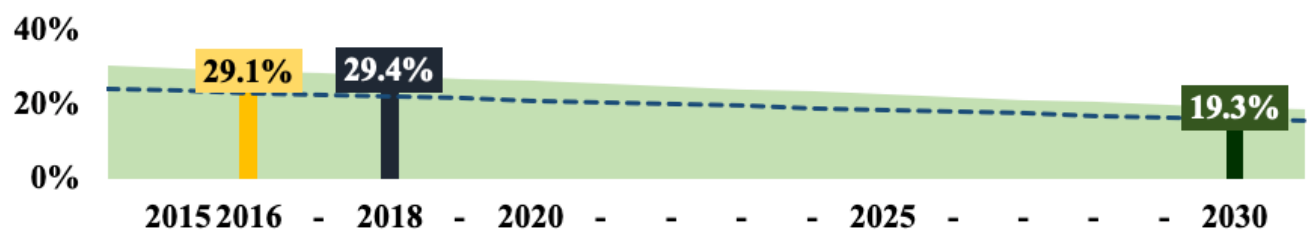
- تقدم المحافظة في مؤشر "معدل بطالة الذكور".
- تراجعها في مؤشر "معدل بطالة الإناث".



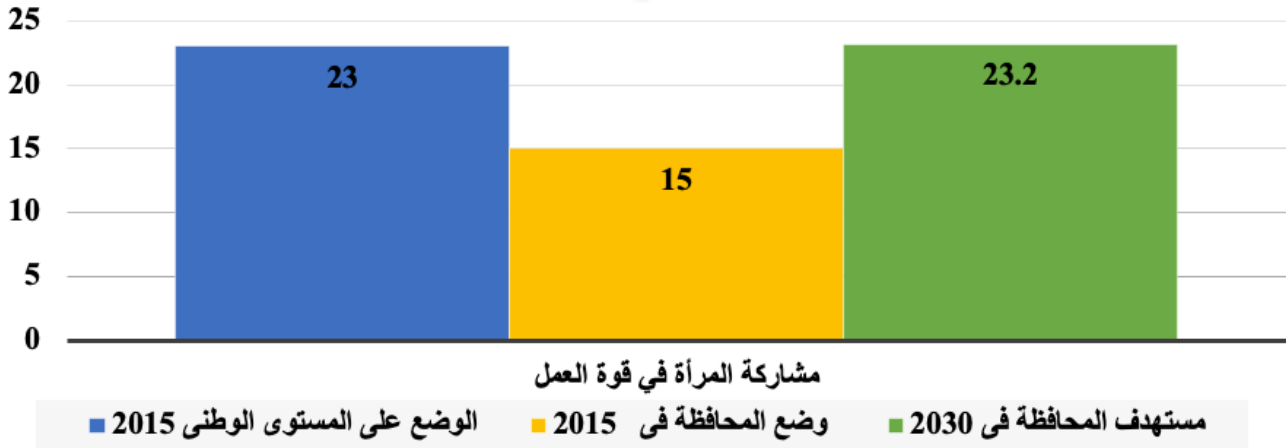
الترتيب	التغيير السنوي المستهدف حتى 2030	البعد عن مستهدف 2030	أحدث قياس للمؤشر	المؤشرات الأمامية
10	تم تحقيق المستهدف	0.4%	5.0%	25. نسبة البطالة بين الذكور



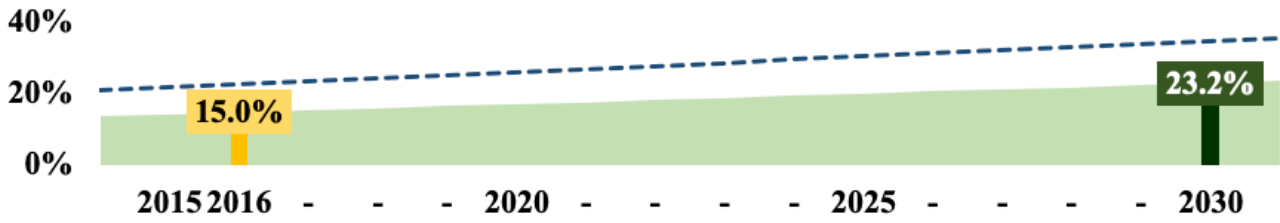
الترتيب	التغيير السنوي المستهدف حتى 2030	البعد عن مستهدف 2030	أحدث قياس للمؤشر	المؤشرات الأمامية
16	-0.84%	-10.1%	29.4%	26. نسبة البطالة بين الإناث



بينما تتراجع المحافظة عن المتوسط الوطني في مؤشر "مشاركة المرأة في قوة العمل"، الأمر الذي يتطلب العمل على رفع قيمة المؤشر بمعدل 0.63% سنويًا -على أقل تقدير- للوصول للمستهدف




الترتيب	التغيير السنوي المستهدف حتى 2030	البعد عن مستهدف 2030	أحدث قياس للمؤشر	المؤشرات الأممية
6	0.63%	-8.2%	15.0%	27. مشاركة المرأة في قوة العمل





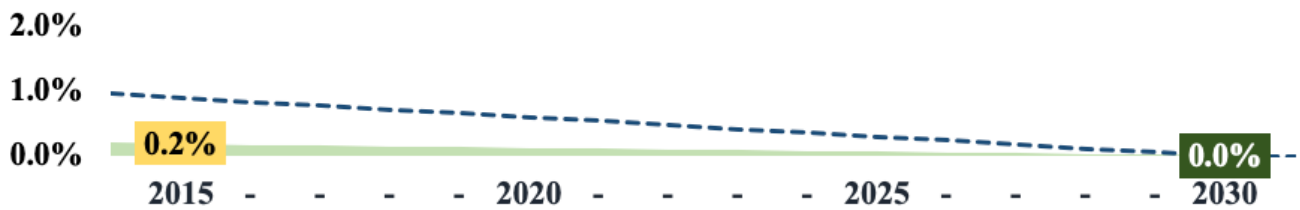
تبلغ نسبة مساحة المناطق العشوائية 63.1% من إجمالي الكتلة العمرانية بمحافظة مطروح، إلا أن نسبة مساحة المناطق غير الآمنة بها تبلغ 0.06% ويقتطنها 0.2% من سكان المحافظة. وتشير قيمة المؤشر إلى تقدم المحافظة عن المتوسط الوطني -وفقًا للبيانات المتاحة- لمؤشر "نسبة سكان المناطق العشوائية غير الآمنة".



نسبة سكان المناطق العشوائية 2015

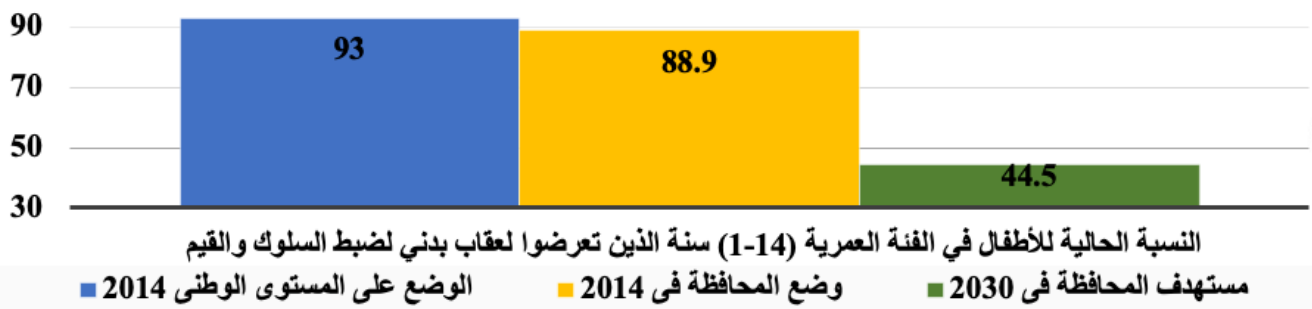
■ مستهدف المحافظة في 2030 ■ وضع المحافظة في 2015 ■ الوضع على المستوى الوطني 2015

الترتيب	التغيير السنوي المستهدف حتى 2030	البعد عن مستهدف 2030	أحدث قياس للمؤشر	المؤشرات الأمامية
3	-0.01%	-0.2%	0.2%	28. نسب سكان المناطق العشوائية غير الآمنة

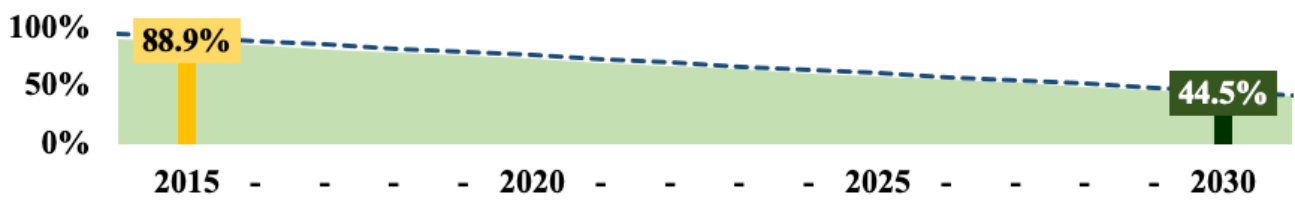




يتراجع مؤشر المحافظة الخاص بالأطفال الذين يتعرضون لعقاب بدني عن المتوسط الوطني، كما تبعد قيمة المؤشر عن المُستهدف بـ44.4%.

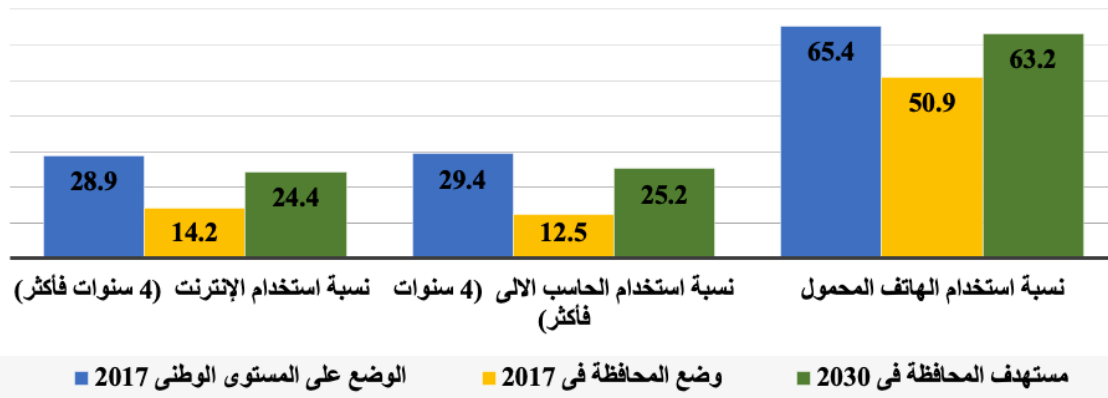


الترتيب	التغيير السنوي المستهدف حتى 2030	البعد عن مستهدف 2030	أحدث قياس للمؤشر	المؤشرات الأممية
2	-2.96%	-44.4%	88.9%	29. نسبة الأطفال الذين تعرضوا لعقاب بدني

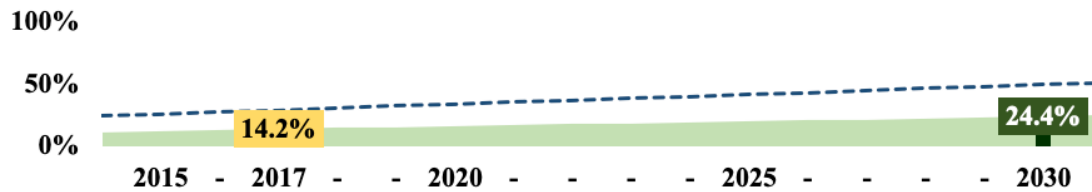




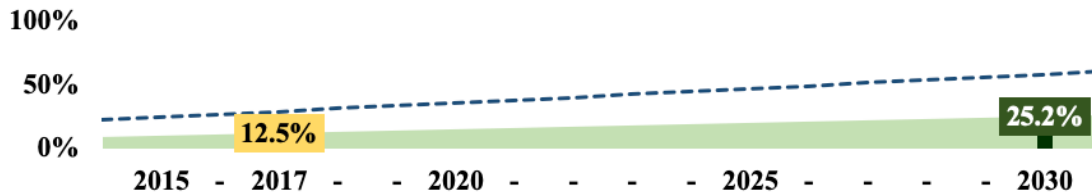
تشير قيم المؤشرات إلى تراجع ملحوظ في نسب المحافظة عن المتوسط الوطني في استخدام الحاسب الآلي والإنترنت والهاتف المحمول.



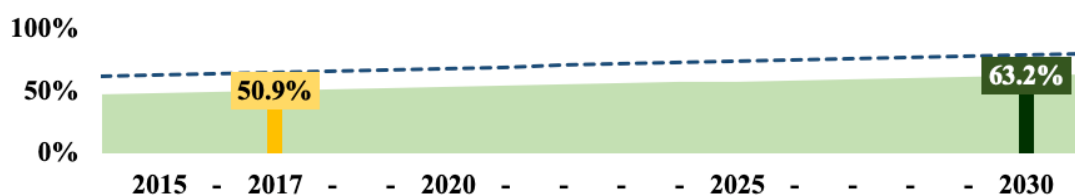
الترتيب	التغيير السنوي المستهدف حتى 2030	البعد عن مستهدف 2030	أحدث قياس للمؤشر	المؤشرات الأممية
23	0.78%	-10.2%	14.2%	30. نسبة الأفراد الذين يستخدمون الإنترنت <4 سنوات



الترتيب	التغيير السنوي المستهدف حتى 2030	البعد عن مستهدف 2030	أحدث قياس للمؤشر	المؤشرات الأممية
3	0.98%	-12.7%	12.5%	31. نسبة الأفراد الذين يستخدمون الحاسب <4 سنوات



الترتيب	التغيير السنوي المستهدف حتى 2030	البعد عن مستهدف 2030	أحدث قياس للمؤشر	المؤشرات الأممية
5	0.95%	-12.3%	50.9%	32. نسبة الأفراد الذين يملكون هاتف محمول <4 سنوات



ملخص مؤشرات التنمية المستدامة بمحافظة مطروح

يوضح الجدول التالي قيم مؤشرات التنمية المستدامة المتاحة البالغ عددها 32 في محافظة مطروح، كما يوضح قيم المؤشر على المستوى الوطني، ومستهدف المؤشر بحلول عام 2030 على مستوى: يوضح تحقيق المؤشر الحالي القيمة المستهدفة وتفوقه عنها في بعض الأحيان). كما يوضح الترتيب موقف أداء المحافظة بالنسبة لباقي المحافظات في مدى تحقيقها أو قربها من تحقيق مستهدف عام 2030 لهذا المؤشر.

م	أهداف التنمية المستدامة	المؤشرات الأومية	أحدث قياس للمؤشر المستوى الوطني	أحدث قياس لمؤشر المحافظة	مستهدف المحافظة 2030	البعد عن مستهدف المحافظة 2030	التغيير السنوي المستهدف حتى 2030	مؤشرات	
1	القضاء على الفقر	نسبة السكان تحت خط الفقر الوطني	32.5%	50.1%	13.9%	-36.2%	-3.0%	-	
2	القضاء على الجوع	الطول بالنسبة للعمر(التقزم)	21.5%	12.3%	6.4%	-5.9%	-0.4%	10	
3		انتشار سوء التغذية - الهزال	23.3%	23.8%	11.4%	-12.4%	-0.8%	12	
4		انتشار الأنيميا بين الأطفال	27.4%	59.3%	29.7%	-29.6%	-2.0%	8	
5	الصحة الجيدة والرفاه	معدل الوفيات النفاسية لكل 100.000 مولود	43	86	12	-74.0	-6.2	24	
6		معدلات وفيات بسبب حوادث المرور على الطرق لكل 100.000	7.8	20.9	2.4	-18.5	-1.4	25	
7		معدل الإيجاب الكلي	3.1	لا تتوافر بيانات					
8		معدل وفيات الأطفال حديثي الولادة لكل 1000 مولود	7.2	4.2	6	1.8	تم	17	
9		معدل وفيات الأطفال دون سن الخامسة لكل 1000 طفل	20	16.5	14	-2.5	-0.2	19	
10		نسبة استخدام وسائل تنظيم الأسرة	58.5%	41.0%	53.5%	-12.5%	0.8%	15	
11		نسبة الولادة التي يشرف عليها أخصائيون مدربون	91.5%	78.0%	100.0%	-22.0%	1.5%	14	
12		معدل الأطباء البشريين لكل 10000 من السكان	11.3	17	35.3	-18.3	1.41	3	
13		التعليم الجيد	نسبة الأمية في الذكور	21.2%	23.0%	12.0%	-11.0%	-0.9%	2
14			نسبة الأمية في الإناث	30.8%	42.1%	21.0%	-21.1%	-1.6%	10
15			نسبة المدارس المجهزة للمعاقين	4.3%	5.7%	42.1%	-36.4%	2.8%	14

9	-1.5%	-21.9%	0.0%	21.9%	25.7%	نسبة السيدات في الفئة العمرية (15-49) اللاتي سبق لهن الزواج وتعرضن لعنف بدني	المساواة بين الجنسين	V المساواة بين الجنسين	16
14	-0.2%	-2.4%	0.0%	2.4%	1.5%	نسبة السيدات في الفئة العمرية (10-18) سنة ومتزوجات حاليًا			17
1	تم	0.0%	3.3%	3.3%	56.3%	نسبة الإناث في العمر 0-19 سنة اللاتي تم ختانهن أو متوقع ختانهن			18
21	1.9%	-28.8%	100.0%	71.2%	82.7%	نسبة المتزوجات حاليًا (15-49) سنة ويتخذن القرارات الخاصة برعايتهن الصحية			19
7	0.1%	-1.0%	100.0%	99.0%	97.6%	نسبة المتزوجات حاليًا (15-49) سنة ويتخذن قرارات استخدام وسائل تنظيم الأسرة			20
8	2.5%	-38.0%	100.0%	62.0%	98.0%	نسبة الأسر التي لديها مصدر محسن لمياه الشرب	المياه النظيفة والنظافة الصحية	VI المياه النظيفة والصحية	21
5	0.3%	-4.2%	100.0%	95.8%	89.7%	نسبة السكان الذين تتوافر لديهم مرافق غسل اليدين بالصابون والمياه			22
1	تم	0.0%	100.0%	100.0%	90.5%	نسبة الأسر التي لديها دورة مياه مستقلة			23
3	0.01%	-0.2%	100.0%	99.8%	99.8%	نسبة السكان المستفيدين من خدمات الكهرباء	طاقة نظيفة وأسعار معقولة	VII طاقة نظيفة وأسعار معقولة	24
10	تم	0.4%	5.4%	5.0%	6.8%	نسبة البطالة بين الذكور			25
16	-0.8%	-10.1%	19.3%	29.4%	21.4%	نسبة البطالة بين الإناث	النمو الاقتصادي والعمل اللائق	VIII النمو الاقتصادي والعمل اللائق	26
6	0.6%	-8.2%	23.2%	15.0%	23.0%	مشاركة المرأة في قوة العمل			27
3	-0.01%	-0.2%	0.0%	0.2%	0.9%	نسب سكان المناطق العشوائية غير الآمنة	مدن ومجتمعات مستدامة	IX مدن ومجتمعات مستدامة	28
2	-3.0%	-44.4%	44.5%	88.9%	93.0%	نسبة الأطفال الذين تعرضوا لعقاب بدني			29
23	0.8%	-10.2%	24.4%	14.2%	28.9%	نسبة الأفراد الذين يستخدمون الإنترنت (4 سنوات فأكثر)	عقد الشراكة لتحقيق الأهداف	X عقد الشراكة لتحقيق الأهداف	30
3	1.0%	-12.7%	25.2%	12.5%	29.4%	نسبة الأفراد الذين يستخدمون الحاسب (4 سنوات فأكثر)			31
5	1.0%	-12.3%	63.2%	50.9%	65.4%	نسبة الأفراد الذين يملكون الهاتف المحمول (4 سنوات فأكثر)			32

الأهداف والمؤشرات التي يجب العمل على زيادة معدلات تنفيذها وصولاً لمستهدف 2030

وفقًا للتحليلات السابقة، وفي إطار مقارنة أداء المحافظة بالمتوسط الوطني وبنسب الإنجاز لتحقيق المستهدف أو حجم الانحراف عن تحقيقه، يقترح التركيز على الأهداف التالية التي حققت بعض مؤشراتها نسبة بُعد عن المستهدف تفوق %15، كما نوصي بتحديث البيانات بشكل دوري تحسبًا لتغيير الأولويات.

<ul style="list-style-type: none"> العمل على خفض معدلات الفقر بنسبة %3.02 سنويًا في المتوسط حتى عام 2030. 	 <p>1 القضاء على الفقر</p>
العمل على خفض معدل انتشار الأنيميا بين الأطفال بنسبة %1.97 سنويًا على أقل تقدير، للوصول للمستهدف	 <p>2 القضاء التام على الجوع</p>
<ul style="list-style-type: none"> العمل على خفض الوفيات النفاسية لكل 100.000 مولود بمعدل %6.2 سنويًا في المتوسط. العمل على خفض وفيات حوادث الطرق بمعدل %1.4 سنويًا للوصول للمستهدف. العمل على رفع معدل الولادات التي يشرف عليها أخصائيون مدربون بنسبة %1.5 سنويًا على أقل تقدير. العمل على زيادة عدد الأطباء بمعدل %1.4 سنويًا. 	 <p>3 الصحة الجيدة والرفاه</p>
<ul style="list-style-type: none"> - العمل على خفض معدل الأمية في المحافظة وخاصةً لدى الإناث بنسبة %1.6 سنويًا. - بذل الجهود لرفع نسبة المدارس المجهزة للطلاب من ذوي الاحتياجات الخاصة بمعدل %2.8 سنويًا في المتوسط. 	 <p>4 التعليم الجود</p>
<ul style="list-style-type: none"> - العمل على خفض معدلات تعرض السيدات للعنف الجسدي بنسبة %1.5 سنويًا على أقل تقدير. - العمل على رفع نسبة السيدات اللاتي يتخذن القرارات المتعلقة بصحتهن %1.9 سنويًا في المتوسط. 	 <p>5 المساواة بين الجنسين</p>
العمل على رفع نسبة الأسر التي تتوافر لديهم مصادر مُحسّنة للمياه في المحافظة بنسبة %2.5 سنويًا للوصول للمستهدف.	 <p>6 المياه النظيفة والنظافة الصحية</p>
العمل على خفض معدل الأطفال الذين يتعرضون لعقاب بدني بنسبة %3 سنويًا -على أقل تقدير- للوصول للمستهدف.	 <p>7 المدن والمجتمعات المستدامة</p>

وبناءً عليه، فالتركيز على المرأة والمراهقات يمثلان أولوية في محافظة مطروح، ويجب العمل على المواءمة بين احتياجاتهم والأولويات المُقترحة

المرأة في سن الإنجاب (15-49): وفقًا لتعداد 2017 يوجد حوالي 100 ألف سيدة في هذه الفئة العمرية في محافظة مطروح. لذا نوصي باستهداف المراهقات، والأميات، والمتسربات من التعليم، وتصميم برامج تتناسب مع احتياجاتهن. عن طريق السياسات والبرامج ذات الأثر المتعدد التي من شأنها تسريع التقدم.

السياسات ذات الصلة

تمكين المرأة/ وبرامج الصحة الإيجابية للمراهقين

محافظة مطروح التوصيات

بناء على ما ورد بالجدول السابق، يوصي التقرير بما يلي، وذلك لتقليل الفجوة بين الواقع الحالي لتنفيذ عدد من أهداف التنمية المستدامة التالية التي حققت بعض مؤشراتها نسبة بُعد عن المستهدف تفوق 15%:-

الهدف الأول: القضاء على الفقر لتحقيق مستهدف 2030 نوصي بـ



- تطوير استراتيجيات التنمية الاقتصادية المحلية بهدف خلق فرص عمل وتحسين الدخل.
- العمل على رفع الوعي بأهمية اختيار "الأسر الصغيرة" كأحد الإجراءات لخلق مستقبل أفضل.
- العمل على رفع قدرات المجتمع على المرونة والتأقلم.

الهدف الثاني: القضاء التام على الجوع: لتحقيق مستهدف 2030 نوصي بـ



- دعم خدمات الرعاية الصحية.
- بذل الجهود للقضاء على جميع أشكال سوء التغذية، والتوسع في برامج التغذية المدرسية.

الهدف الثالث: الصحة الجيدة والرفاه: لتحقيق مستهدف 2030 نوصي بـ



- العمل على زيادة المخصصات لتوفير المرافق الصحية اللازمة، وتعزيز أنماط الحياة الصحية.
- العمل على رفع قيمة مؤشر " نسبة الولادات اللاتي يشرف عليها أخصائيون مدربون " بنسبة 1.5% سنويًا لتحقيق المستهدف.
- إعطاء أولوية لزيادة عدد الأطباء لتحسين المؤشرات الصحية، والعمل على رفع قيمة مؤشر " عدد الأطباء لكل 10,000 نسمة " بنسبة 1.4% سنويًا لتحقيق المستهدف.

الهدف الرابع: التعليم الجيد: لتحقيق مستهدف 2030 نوصي بـ



- دعم جهود محو الأمية عن طريق تحديد معوقات الالتحاق بالمدارس في المحافظة، حيث يمثل التعليم أداة فعالة في تحسين جودة حياة المواطن في جميع النواحي الاجتماعية والاقتصادية.
- تعزيز برامج محو الأمية، وخفض قيمة مؤشر "نسبة الأمية في الإناث" بنسبة 1.6% سنويًا لتحقيق المستهدف.
- تجهيز مدارس مناسبة للطلاب من ذوي الاحتياجات الخاصة لضمان دمجهم في التعليم، ورفع قيمة المؤشر بنسبة 2.8% سنويًا لتحقيق المستهدف.

الهدف الخامس: المساواة بين الجنسين: لتحقيق مستهدف 2030 نوصي بـ



- دعم مناهضة العنف ضد المرأة بكل صوره من خلال رفع الوعي ووضع البرامج والسياسات المناسبة، ودعم برامج تمكين المرأة.
- الاستفادة من الاستراتيجية الوطنية لتمكين المرأة المصرية 2030، كإطار حاكم لمتابعة وتقييم الأداء.

الهدف السادس: المياه النظيفة والنظافة الصحية: لتحقيق مستهدف 2030 نوصي بـ



- إعطاء الأولوية لإتاحة خدمات المياه والصرف الصحي بجودة عالية بهدف الوصول إلى 100% تغطية، حيث إن تلك الخدمات من المحددات الرئيسية للصحة ورفاهية الأسرة وتحسن الإنتاجية.

الهدف السادس عشر: السلام والعدل والمؤسسات القوية: لتحقيق مستهدف 2030 نوصي بـ



- العمل على رفع قيمة المؤشر بنسبة 3% سنويًا لتحقيق المستهدف من خلال نشر الوعي بضرورة إنهاء إساءة معاملة الأطفال، وجميع أشكال العنف والتعذيب.

فعاليات مشروع توطین أهداف التنمية المستدامة في محافظة مطروح



رفع الوعي والدعوة وفتح الحوار لتوطین أهداف التنمية المستدامة

قام المشروع بعقد ورشة عمل حول أجندة 2030 وعملية توطین الأهداف، ووضع مستهدفات كمية لعدد من المؤشرات، وكيفية إعداد التقرير الطوعي. وذلك يومي 17-18 نوفمبر 2019، بديوان عام محافظة الإسكندرية.

ضمت الورشة مسئولی التخطيط في المديریات وممثلین عن بعض المجالس المحلية في ثلاث محافظات، وحضرها تسعة مشارکین من محافظة مطروح.

فعالية التدخل المجتمعي لخفض الزواج المبكر والحمل وتحسين الاستمرار في الدراسة بين المراهقات في الهند

يتزايد الاعتراف على مستوى العالم باعتبار زواج الأطفال انتهاكاً أساسياً لحقوق الإنسان. يحدث زواج الأطفال على الصعيد العالمي بدرجات متفاوتة عبر البلدان والمناطق. شكلت منطقة جنوب آسيا وحدها ما يقرب من نصف إجمالي عدد حالات زواج الأطفال التي حدثت على مستوى العالم. يمكن أن يؤدي الزواج المبكر إلى تداعيات خطيرة مثل التسرب من التعليم، والحمل المبكر، ووفيات الأمهات. أجريت دراسة لتقييم تأثير التدخل المجتمعي متعدد الجوانب على الزواج والحمل المبكر والاستمرار في الدراسة بين الفتيات في ولايتين في الهند.

أظهرت مراكز معلومات الشباب (YIC) أن للتعرض لوسائل الإعلام تأثيراً مهماً في انخفاض عدد الزيجات المبكرة، والحمل وزيادة حضور المدرسة. وأيضاً أثبتت تعليم الأقران الذي تم إجراؤه من خلال YIC أنه نموذج فعال. لذلك، يمكن أن يكون هذا التدخل المجتمعي متعدد المكونات نموذجاً محتملاً لتقليل عدد الزيجات المبكرة وعواقبها ذات الصلة في مناطق أخرى ذات أوضاع اجتماعية واقتصادية وثقافية مماثلة.

للمزيد يرجى الاطلاع على الدراسة

<https://bmcpublihealth.biomedcentral.com/track/pdf/10.1186/s12889-018-5586-3>





صندوق الأمم المتحدة للسكان

وزارة التخطيط والتنمية الاقتصادية
Ministry of Planning and Economic
Development



تتبع التقدم والعمل الملهم

صندوق الأمم المتحدة للسكان

70 شارع النهضة، سرايات المعادى - القاهرة

+202 25223900

egypt.unfpa.org

وزارة التخطيط والتنمية الاقتصادية

شارع صالح سالم - مدينة نصر - القاهرة

+202 24070700

www.mped.gov.eg